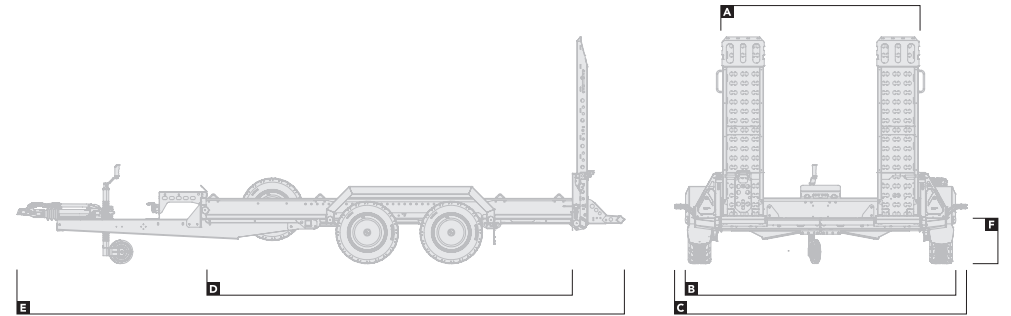


Digger Plant

Übersicht



		543-				
		2813-27-2-13	2813-35-2-12	3216-35-2-12	3217-35-2-12	3717-35-2-12
ABMESSUNGEN		Abmessungen in Meter				
Ladefläche Breite	A	1,3	1,3	1,6	1,7	1,7
Gesamtbreite (ohne Umrissleuchte)	B	1,78	1,78	2,1	2,32	2,32
Gesamtbreite (mit Umrissleuchte)	C	–	–	–	2,5	2,5
Ladefläche Länge	D	2,8	2,8	3,2	3,2	3,7
Gesamtlänge	E	4,65	4,65	5,2	5,2	5,7
Höhe der Ladefläche	F	0,38	0,4	0,4	0,4	0,4
LADEVOLUMEN		Gewicht in Kilogramm				
Zulässiges Gesamtgewicht		2.700	3.500	3.500	3.500	3.500
Maximale Zuladung		2.143	2.910	2.833	2.814	2.769

Die Zuladung variiert je nach Ausstattung -
 Genaue Informationen zu Gewichten und Preisen finden Sie in unserem interaktiven Konfigurator unter www.brianjamestrailers.de

Digger Plant - A

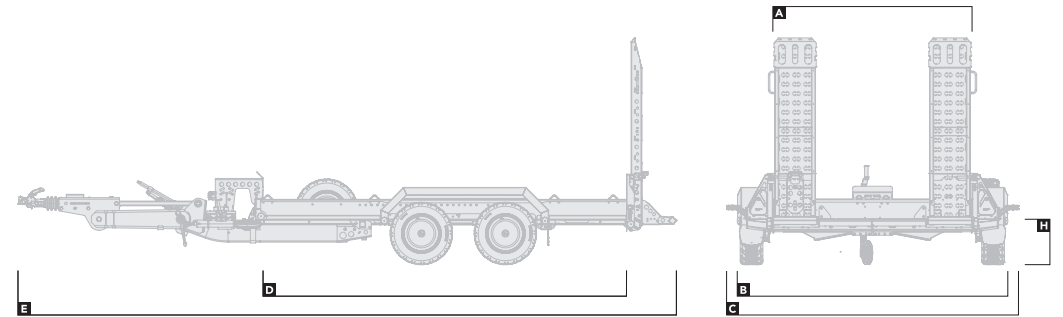
Übersicht

543-
3217-35-2-12-A

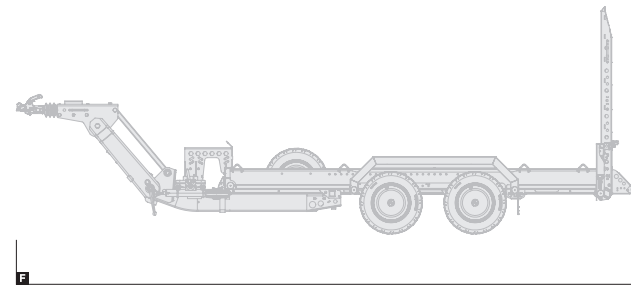
ABMESSUNGEN		Abmessungen in Meter	
Ladefläche Breite	A	1,7	
Gesamtbreite (ohne Umrissleuchte)	B	2,32	
Gesamtbreite (mit Umrissleuchte)	C	2,5	
Ladefläche Länge	D	3,2	
Gesamtlänge (vollständig ausgezogen)	E	5,64	
Gesamtlänge (vollständig eingefahren)	F	5,39	
Gesamtlänge (60° eingefahren)	G	5,63	
Höhe der Ladefläche	H	0,4	

LADEVOLUMEN		Gewicht in Kilogramm	
Zulässiges Gesamtgewicht		3.500	
Maximale Zuladung		2.713	

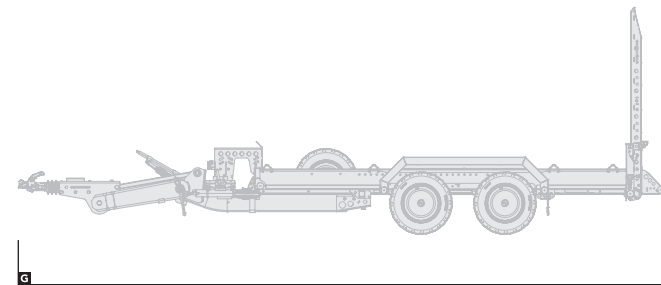
Die Zuladung variiert je nach Ausstattung -
Genauere Informationen zu Gewichten und Preisen finden Sie in unserem
interaktiven Konfigurator unter www.brianjamestrailers.de



Gesamtlänge (vollständig ausgezogen)



Gesamtlänge (vollständig eingefahren)



Gesamtlänge (60° eingefahren)

Digger Plant

Ausstattung

	543-				
	2813-27-2-13	2813-35-2-12	3216-35-2-12	3217-35-2-12	3717-35-2-12
AUSSEN	● Serienausstattung ○ Sonderausstattung				
Voll-LED-Beleuchtung (Aussen)	●	●	●	●	●
BELADUNG					
Verstellbare Einzelrampen - 1,62m	●	●	●	●	●
Lochstahl-Auffahrklappe	○	○	○	○	○
Markierung - Winkelstreifen - rot/weiß	○	○	○	○	○
Manuelle/ Elektrische Seilwinde	○	○	○	○	○
LADUNGSSICHERUNG					
Baggerschaufelkäfig	○	○	○	○	○
Baggerschaufelablage	●	●	●	●	●
Baggerarmsicherung	○	○	○	○	○
Zurrgurte	○	○	○	○	○
TracStrap (zertifizierte Ladungssicherung)	○	○	○	○	○
TracStrap (zertifizierte Ladungssicherung) - SCHWERLAST	○	○	○	○	○
Radstopper/ Radsperrbalken	○	○	○	○	○
FAHRWERK/ BEREIFUNG					
Zugöse	○	○	○	○	○
Abschließbare Kugelkupplung	●	●	●	●	●
Ersatzrad	●	●	●	●	●

Ladungswinkel

	543-				
	2813-27-2-13	2813-35-2-12	3216-35-2-12	3217-35-2-12	3717-35-2-12
Verstellbare Einzelrampen - 1,62m	14,5°	13,5°	13,5°	13,5°	13,5°
Lochstahl-Auffahrklappe	16°	15°	15°	15°	15°